

DTBY-Portal zum Deutschlandticket in Bayern

Informationen zur Erstellung des
Schlussantrags 2023 für Verkehrsunternehmen

Stand 18.10.2024

DTBY-Portal – Schlussantrag 2023

Allgemeine Informationen

- Der Schlussantrag dient der **finalen Abrechnung des Jahres 2023** und erfordert daher erweiterte Nachweise. Auf Grundlage des Schlussantrages wird der finale Ausgleich festgesetzt und die Unternehmen erhalten entsprechende Schlusszahlungen bzw. kann es zu Rückforderungen im Fall einer Überzahlung kommen.
- **Einreichungsfristen:**
 - für Eisenbahnverkehrsunternehmen: 31.12.2024
 - für Unternehmen des allgemeinen ÖPNV: 31.01.2025
- **Fristverlängerungen** können vom jeweils zuständigen Aufgabenträger für Verkehrsunternehmen im jeweiligen Zuständigkeitsbereich in eigenem Ermessen gewährt werden und müssen nicht im DTBY-Portal hinterlegt werden. Hierbei sollten jedoch bedacht werden, dass Fristverlängerungen für die Schlussanträge der Aufgabenträger (Frist: 31. März 2025) aufgrund der derzeitigen zeitlichen Vorgaben des Nachweises auf Bundesebene nicht vorgesehen sind.

DTBY-Portal – Schlussantrag 2023

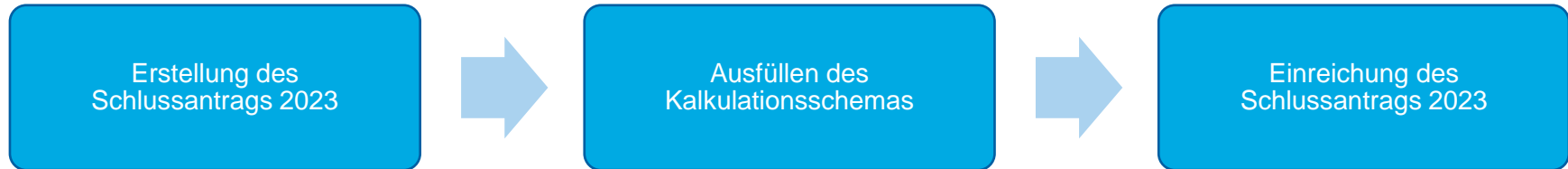
Allgemeine Informationen

- Nähere Informationen zum Schlussantrag, den erforderlichen Nachweisen sowie häufig gestellte Fragen und Antworten finden Sie im **Leitfaden zur Abrechnung des Deutschlandtickets in Bayern** unter:
<https://dtby.intraplan.de/site/download-leitfaden-abrechnung-dtby>
- Eine **Auflistung der erforderlichen Nachweise** finden Sie unter:
 - für Verkehrsunternehmen des allgemeinen ÖPNV:
<https://dtby.intraplan.de/upload/file-transfer/download-check-list-vu>
 - für Eisenbahnverkehrsunternehmen:
<https://dtby.intraplan.de/upload/file-transfer/download-check-list-evu>
 - Für Hinweise und Erläuterungen zu den Nachweisen wird auf die Aufstellungen im Kapitel 6 des Leitfadens zur Abrechnung des Deutschlandtickets in Bayern verwiesen.

DTBY-Portal – Schlussantrag 2023

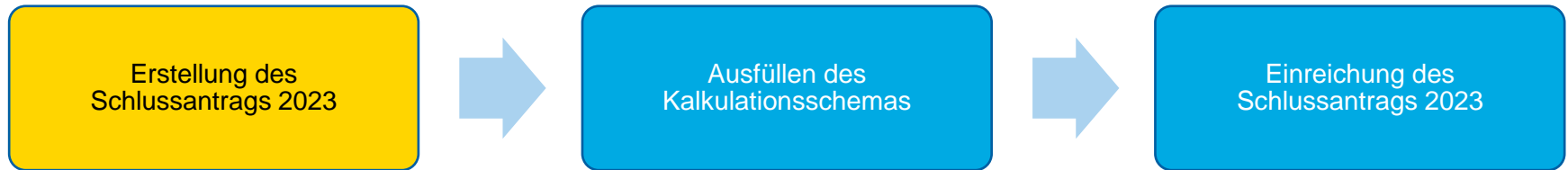
Prozess der Antragstellung der Verkehrsunternehmen

- Die Verkehrsunternehmen **erstellen die (Teil-)Netz-Anträge** für den **Schlussantrag 2023** und stellen sie an den für sie **zuständigen Aufgabenträger**.
- Für die Berechnung des Schlussantrags 2023 ist **ein Kalkulationsschema erforderlich**.
- Das **DTBY-Portal unterstützt** die Verkehrsunternehmen bei der Antragstellung:



DTBY-Portal – Schlussantrag 2023

Prozess der Antragstellung der Verkehrsunternehmen



DTBY-Portal – Schlussantrag 2023

Schritt 1 – Teilnetz generieren (falls nicht erfolgt)

- Der Schlussantrag wird auf Basis eines **(Teil-)Netzes** erstellt. Falls nötig können neue (Teil-)Netze im DTBY-Portal angelegt werden.

The screenshot shows the DTBY-Portal interface. At the top left is the BEG logo. To its right are two dropdown menus: 'DTBY-Portal' and '299 - Testunternehmen'. Further right is a 'Logout (Danila Perevezentsev)' link. Below these is a navigation menu with 'Startseite', ' Stammdaten ▾', ' Grunddaten', and ' Anträge und Bewilligungen ▾'. A blue banner below the navigation menu reads 'DTBY-PORTAL: DEUTSCHLANDTICKET IN BAYERN'. The main content area is divided into two sections. The first section, ' Stammdatenverwaltung', contains two buttons: ' Organisationen' and ' Benutzer'. The second section, ' Anträge und Bewilligungen', contains three buttons: '(Teil-)Netze', '(Teil-)Netz-Anträge', and ' Zahlungen'. The '(Teil-)Netze' button is highlighted with a red rectangular border.

DTBY-Portal – Schlussantrag 2023

Schritt 1 – Teilnetz generieren (falls nicht erfolgt)

- (Teil-)Netze können **von den Verkehrsunternehmen oder Aufgabenträgern** (z.B. bei Bruttoverträgen) **definiert** werden.
- (Teil-)Netze können **konzessionierte oder verkehrsvertraglich beauftragte Linien oder Linienbündel oder Zusammenfassung dessen** sein. Angebote eines Landkreises können in einem (Teil-)Netz zusammengefasst werden.
- Grundsätzlich ist auch eine **landkreisübergreifende Definition möglich**. In diesem Fall ist ein **federführender Aufgabenträger** auszuwählen und es muss gewährleistet werden, dass nur ein Antrag für die in dem (Teil-)Netz enthaltenen Angebote gestellt wird.

The screenshot shows the DTBY-Portal interface. At the top left is the BEG logo. To its right are two dropdown menus: 'DTBY-Portal' and '299 - Testunternehmen'. Further right is a 'Logout (Danila Perevezentsev)' link. Below these are navigation links: 'Startseite', 'Stammdaten', 'Grunddaten', and 'Anträge und Bewilligungen'. A blue header bar contains the text 'DTBY-PORTAL: (TEIL-)NETZE'. Below this is a 'Zurück' link and a red-bordered button labeled '(Teil-)Netz erstellen'. The main content area shows 'Zeige 1-2 von 2 Einträgen.' followed by a table with 7 columns: '(Teil-)Netz', '(Teil-)Netzname', 'Organisation', 'Kommentar', 'Aufgabenträger', 'Ist gelöscht?', and 'Optionen'. The table contains two rows of data.

(Teil-)Netz	(Teil-)Netzname	Organisation	Kommentar	Aufgabenträger	Ist gelöscht?	Optionen
5	Testnetz	299 - Testunternehmen		90002 - Test-AT	Nein	
6	Testnetz 2	299 - Testunternehmen		90002 - Test-AT	Nein	

DTBY-Portal – Schlussantrag 2023

Schritt 1 – Teilnetz generieren (falls nicht erfolgt)

(Teil-)Netz

(Teil-)Netzname *

Kommentar (sichtbar für Aufgabenträger und Regierungen)

Aufgabenträger

9000 - Aufgabenträger, nicht spezifiziert

Verantwortlicher /
Nachrichteneempfänger

Danila Perevezentsev x

Verantwortlicher /
Nachrichteneempfänger

Suche nach einem Nutzer...

Verantwortlicher /
Nachrichteneempfänger

Suche nach einem Nutzer...

Laufzeit von

Laufzeit bis

Laufzeit von

Laufzeit bis

- **Möglichst prägnante Bezeichnung** des (Teil-)Netzes
 - konzessioniertes und verkehrsvertraglich beauftragte Linien/Linienbündel oder
 - Zusammenfassung derer für einen Landkreis
- Kommentar zum (Teil-)Netz: **Möglichst genaue Angabe der im (Teil-)Netz enthaltenen Angebote**
- **Auswahl des zuständigen bzw. federführenden Aufgabenträgers** (federführender AT, wenn (Teil-)Netz AT-übergreifend definiert ist).
- **Auswahl der Personen, die** auf Seiten des antragstellenden Unternehmens **Nachrichten** zu diesem Teilnetz **erhalten sollen**. Der aktuelle Nutzer ist vorausgewählt.
- **Laufzeit des (Teil-)Netzes**

DTBY-Portal – Schlussantrag 2023

Schritt 1 – Teilnetz generieren (falls nicht erfolgt)

Tarife

Standard Tarife

Tarife

Tarife auswählen.

Sonstige Tarife

Name	Löschen
<input type="text"/>	-
	Neu

- **Auswahl der Tarife**, die in dem (Teil-)Netz zur Anwendung kommen:
 - Direktauswahl aus Liste der **vorab im DTBY-Portal erfassten Tarife**
 - Wenn Tarif noch nicht erfasst ist, dann bitte unter „**Sonstige Tarife**“ eintragen. Genauere Angaben zum Tarif können dann im Kalkulationsschema gemacht werden.
 - Wenn mehrere Tarife zusammengefasst werden, dann bitte „**Tarifkonglomerat**“ am Ende der Liste auswählen. Genauere Angaben zu den enthaltenen Tarifen können dann im Kalkulationsschema gemacht werden.

DTBY-Portal – Schlussantrag 2023


Schritt 2 – Schlussantrag erstellen

- Der **Schlussantrag** kann im Bereich **(Teil-)Netz-Anträge** erstellt und bearbeitet werden.

The screenshot shows the DTBY-Portal interface. At the top left is the BEG logo. To its right are two dropdown menus: 'DTBY-Portal' and '299 - Testunternehmen'. Further right is a 'Logout (Danila Perevezentsev)' link. Below these is a navigation menu with 'Startseite', ' Stammdaten', ' Grunddaten', and ' Anträge und Bewilligungen'. A blue banner below the navigation menu reads 'DTBY-PORTAL: DEUTSCHLANDTICKET IN BAYERN'. The main content area is divided into two sections. The first section, 'Stammdatenverwaltung', contains two buttons: 'Organisationen' and 'Benutzer'. The second section, 'Anträge und Bewilligungen', contains three buttons: '(Teil-)Netze', '(Teil-)Netz-Anträge' (which is highlighted with a red border), and 'Zahlungen'.

DTBY-Portal – Schlussantrag 2023

Schritt 2 – Schlussantrag erstellen

- Zunächst muss das Jahr **2023** ausgewählt werden.
- Mit Klick auf das  Symbol der Abrechnungsperiode „**7 – Schlussantrag 2023**“ öffnet sich die Ansicht der Schlussanträge.



DTBY-Portal ▾

299 - Testunternehmen ▾

Logout (Danila Perevezentsev)

[Startseite](#)

[Stammdaten ▾](#)

[Grunddaten](#)

[Anträge und Bewilligungen ▾](#)




DTBY-PORTAL: ÜBERSICHT (TEIL-)NETZ-ANTRÄGE

[Zurück](#)

2023

2024

Zeige 1-3 von 3 Einträgen.

Abrechnungsperiode	Meldefrist VU	Anzahl Verkehrsunternehmen	Anzahl (Teil-)Netz-Anträge	Optionen
7 - Schlussantrag 2023	31.01.2025	1	1	
2 - Ausgleichsantrag und 2. Abschlagszahlung 2023		1	2	
1 - 1. Abschlagszahlung 2023		1	17	

[Zurück](#)

DTBY-Portal – Schlussantrag 2023

Schritt 2 – Schlussantrag erstellen

- **Neue Schlussanträge** können in der Übersicht erstellt werden.



DTBY-Portal

299 - Testunternehmen

Logout (Danila Perevezentsev)

[Startseite](#) [Stammdaten](#) [Grunddaten](#) [Anträge und Bewilligungen](#)

DTBY-PORTAL: (TEIL-)NETZ-ANTRÄGE FÜR ABRECHNUNGSPERIODE 7 - SCHLUSSANTRAG 2023

Suchen

(Teil-)Netz

Aufgabenträger

Organisation

Ersteller

Status

Zurücksetzen

Suche

[Zurück](#)

Hinweis: Es muss für jedes (Teil-)Netz, für das eine Ausgleichsleistung in 2023 beantragt worden ist, ein Schlussantrag erstellt werden.

[Erstellen](#)

Id ▲	(Teil-)Netz	Organisation	Aufgabenträger	Status	Ausgleichsbetrag (gesamt)	Summe Zahlungen 2023	verbleibender Zahlungsbetrag (netto)	Erstellt von	Optionen
Keine Ergebnisse gefunden									
Alle:									
davon bestätigt:									
davon abgelehnt:									
davon offen:									

DTBY-Portal – Schlussantrag 2023

Schritt 2 – Schlussantrag erstellen

- **Zur Erstellung** eines neuen Schlussantrags muss ein **(Teil-)Netz** ausgewählt werden.
- Für jedes (Teil-)Netz darf **nur ein Schlussantrag** erstellt werden.

The screenshot shows the DTBY-Portal interface. At the top left is the BEG logo. To its right are two dropdown menus: the first is set to 'DTBY-Portal' and the second to '299 - Testunternehmen'. Further right is a 'Logout (Danila Perevezentsev)' link. Below these are navigation links: 'Startseite', ' Stammdaten ▾', ' Grunddaten', and ' Anträge und Bewilligungen ▾'. A prominent blue banner reads 'DTBY-PORTAL: (TEIL-)NETZ-ANTRAG ERSTELLEN'. Below the banner is a form with a label 'Meldung für: *' and a dropdown menu currently showing '5 - Testnetz'. At the bottom of the form are two buttons: 'Abbrechen' and 'Erstellen'.

DTBY-Portal – Schlussantrag 2023

Schritt 2 – Schlussantrag erstellen

- Der Schlussantrag wird mit dem Status „In Bearbeitung“ erstellt.



DTBY-Portal

299 - Testunternehmen

Logout (Danila Perevezentsev)

[Startseite](#) [Stammdaten](#) [Grunddaten](#) [Anträge und Bewilligungen](#)

DTBY-PORTAL: (TEIL-)NETZ-ANTRÄGE FÜR ABRECHNUNGSPERIODE 7 - SCHLUSSANTRAG 2023

Suchen

(Teil-)Netz

Aufgabenträger

Organisation

Ersteller

Status

Zurücksetzen

Suche

[Zurück](#)

Hinweis: Es muss für jedes (Teil-)Netz, für das eine Ausgleichsleistung in 2023 beantragt worden ist, ein Schlussantrag erstellt werden.


[Erstellen](#)


Zeige 1-1 von 1 Eintrag.

Id ▲	(Teil-)Netz	Organisation	Aufgabenträger	Status	Ausgleichsbetrag (gesamt)	Summe Zahlungen 2023	verbleibender Zahlungsbetrag (netto)	Erstellt von	Optionen
3795	5 - Testnetz	299 - TVU	90002 - TAT	In Bearbeitung				Danila Perevezentsev	 
Alle: davon bestätigt: davon abgelehnt: davon offen:									

DTBY-Portal – Schlussantrag 2023

Schritt 3 – Kalkulationsschema herunterladen

- Mit Klick auf das  Symbol kann das Kalkulationsschema heruntergeladen werden.
- **Hinweis:** Das Antragsdokument kann **erst nach dem Hochladen des Kalkulationsschemas** generiert werden!

 DTBY-Portal Logout (Danila Perevezentsev)

[Startseite](#) [Stammdaten](#) [Grunddaten](#) [Anträge und Bewilligungen](#)

DTBY-PORTAL: (TEIL-)NETZ-ANTRÄGE FÜR ABRECHNUNGSPERIODE 7 - SCHLUSSANTRAG 2023

Suchen

(Teil-)Netz	Aufgabenträger	Organisation	Ersteller	Status
<input type="text"/>	<input type="text"/>	<input type="text"/>	<input type="text"/>	<input type="text"/>

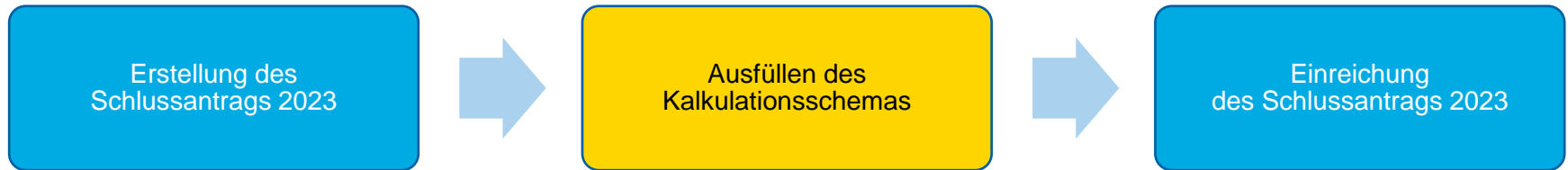
[Zurück](#) **Hinweis: Es muss für jedes (Teil-)Netz, für das eine Ausgleichsleistung in 2023 beantragt worden ist, ein Schlussantrag erstellt werden.** [Erstellen](#)

Zeige 1-1 von 1 Eintrag.

Id ▲	(Teil-)Netz	Organisation	Aufgabenträger	Status	Ausgleichsbetrag (gesamt)	Summe Zahlungen 2023	verbleibender Zahlungsbetrag (netto)	Erstellt von	Optionen
3795	5 - Testnetz	299 - TVU	90002 - TAT	In Bearbeitung				Danila Perevezentsev	
Alle: davon bestätigt: davon abgelehnt: davon offen:									

DTBY-Portal – Schlussantrag 2023

Prozess der Antragstellung der Verkehrsunternehmen



DTBY-Portal – Schlussantrag 2023

Übersicht Kalkulationsschema

- Auf der Übersichtseite sind Angaben zum **Unternehmen** und **(Teil-)Netz** aufgeführt.
 - Entsprechende Informationen werden aus dem **DTBY-Portal** übernommen.
- Werden in den Berechnungsblättern Bruttoerlöse der **Ausgleichsleistungen Bahncard** angegeben, ist hier der Mehrwertsteuersatz der Ausgleichsleistungen anzugeben.
- Für die Berechnung der **SGB IX Einnahmen** müssen die Sätze für 2019 und 2023 eingetragen werden. **Werden keine Angaben gemacht**, werden die Berechnungen mit einem SGB IX Satz von **2,57 % (2023)** und **2,88 % (2019)** berechnet.
- In einer Übersichtstabelle werden die **Soll- und Ist-Erlöse** der einzelnen Tarife dargestellt.
- Die Ergebnisse werden beim Upload in das DTBY-Portal **eingesehen** und **dokumentiert**.

Eingabe Unternehmensangaben:		wird durch DTBY-Portal vorausgefüllt
Verkehrsunternehmen:		
Teilnetz/Abrechnungseinheit:		Kommentar zum Teilnetz/Abrechnungseinheit
Aufgabenträger:		
Regierungsbezirk:		
Mehrwertsteuersatz der Ausgleichsleistungen Bahncard:	Bitte auswählen	Eingabe durch Verkehrsunternehmen
SGB IX Satz 2023: (Bei keiner Angabe wird mit einem SGB IX Satz von 2,57 % gerechnet)		
SGB IX Satz 2019: (Bei keiner Angabe wird mit einem SGB IX Satz von 2,88 % gerechnet)		

Weitere Informationen finden Sie im Leitfaden zur Abrechnung des Deutschlandtickets in Bayern: <https://dtby.intraplan.de/site/download-leitfaden-abrechnung-dtby>

Abschätzung der Erlöswirkungen der D-Ticketeinführung im Jahr 2023				
	Soll - Erlöse: Auf den Zeitraum Mai - Dezember 2023 hochgerechnete Erlöse Mai Dezember 2019 (netto)	Ist-Erlöse Mai bis Dezember 2023 (netto)	Davon Erlöse Deutschlandticket Mai bis Dezember 2023 (netto)	Differenz Ist - Soll-Erlöse (netto)
Auswirkung Tarif Allgemein	0,00 €	0,00 €	0,00 €	0,00 €
Zwischensumme	0,00 €	0,00 €	0,00 €	0,00 €
Ausgleichsbetrag, resultierend aus Differenz Soll - Ist-Erlöse				0,00 €
Ansprüche aus				
└ Vertriebsumstellungspauschale				0,00 €
└ Kontrollpauschale				0,00 €
└ Minderungen o. Einsparungen Vertriebsprovision				0,00 €
Ausgleichsbetrag gesamt				0,00 €

DTBY-Portal – Schlussantrag 2023

Übersicht Kalkulationsschema

- Auf der Übersichtseite **sind** auch die bereits für das Jahr 2023 **erhaltene Zahlungen sowie ggf. erfolgte Rückzahlungen einzutragen**:
 - 1. und 2. **Abschlagszahlung** 2023,
 - ggf. **Notfallantrag** 2023,
 - **verbleibende Summe** aus dem Ausgleichsantrag 2023.

Nachrichtlich (falls zutreffend): erhaltene Zahlungen im Jahr 2023:	
Hinweis: Hier ist die jeweilige Gesamthöhe der im Jahr 2023 erhaltenen Zahlungen anzugeben. Eventuelle Rückzahlungen an den Aufgabenträger sind gegenzurechnen.	
final gewährte Summe erste Abschlagszahlung für Mai bis August 2023	
final gewährte Summe Notfallantrag 2023	
final gewährte Summe zweite Abschlagszahlung für September bis Dezember 2023	
final gewährte (verbleibende) Summe Ausgleichsantrag 2023	
Summe der erhaltenen Zahlungen 2023	- €

DTBY-Portal – Schlussantrag 2023

Übersicht Kalkulationsschema

- Für jeden im DTBY-Portal angegebenen Tarif werden die **Soll- und Ist-Erlöse** berechnet.
- Zur Berechnung können **Brutto- oder Nettoerlöse** angegeben werden.
- **Erlösabhängige Fahrgeldsurrogate** sind grundsätzlich als **Nettowerte** zu melden.

Tarif:	Auswirkung Tarif Allgemein					Eingabe durch Verkehrsunternehmen					
Zeitraum	Mai - Dezember 2019 ¹					Fortschreibung der Erlöse Mai - Dezember 2019 auf den Zeitraum Mai - Dezember 2023 ¹					durchschnittl. Erlösveränd. 2019 - 2023 (informativ)
	Gesamterlöse (Netto)					Gesamterlöse (Netto)					
	Bitte auswählen					Bitte auswählen					
	AV ³	VV ²	sonst.	Gesamterlöse (Netto)		AV ³	VV ²	sonst.	Gesamterlöse (Netto)		
	A2b	A2c	A2d	A3		A4	A5b	A5c	A5d	A6	A7
	aus	aus		[A6]=[A4]+[A2a]+[A2b]+[A2c]+[A2d]		indiv.	aus		[A9]=[A7]+[A8a]+[A8b]+[A8c]+[A8d]	[A10]=[A7]/[A4]	
	Abrechnung 2019		Abrechnung 2019			Abrechnung 2019					
Zeitkarten											
↳ Zeitkarten Erwachsene				0,00 €						0,00 €	-
↳ Zeitkarten Schüler, Freiverkauf				0,00 €						0,00 €	-
↳ Schulwegkostenträgerkarten				0,00 €						0,00 €	-
↳ Semesterticket Solidarbeitrag				0,00 €						0,00 €	-
↳ Semesterticket Aufpreis				0,00 €						0,00 €	-
Einzel- und Tageskarten											
↳ Einzelfahrkarten				0,00 €						0,00 €	-
↳ Ausgleichsleistungen BahnCard				0,00 €						0,00 €	-
↳ Tageskarten				0,00 €						0,00 €	-
↳ Bayernticket				0,00 €						0,00 €	-
Alternativ: Eingabe Gesamtsumme ⁴				0,00 €						0,00 €	-
Gesamt											
↳ Summe Zeit-, Einzel- und Tageskarten (brutto)											
↳ Summe Zeit-, Einzel- und Tageskarten (netto)	0,00 €	0,00 €	0,00 €	0,00 €	0,00 €	0,00 €	0,00 €	0,00 €	0,00 €	0,00 €	-
Betriebsleistungsänderung, Mehrverkehr & SGB IX											
↳ Berücksichtigung Betriebsleistungsänderung (Faktor = 1, Berechnung siehe Tabellenblatt Betriebsleistungsänderung)						0,00 €	0,00 €	0,00 €	0,00 €	0,00 €	-
↳ Berücksichtigung 1,3 % Mehrverkehr						0,00 €	0,00 €	0,00 €	0,00 €	0,00 €	-
↳ Berücksichtigung SGB IX						0,00 €				0,00 €	

DTBY-Portal – Schlussantrag 2023

Kalkulationsschema - Sollerlöse

Zur Kalkulation der **Sollerlöse** werden folgende Angaben im Kalkulationsschema abgefragt:

- die **Erlöse Mai – Dezember 2019**
- die Erlöse Januar – Dezember 2019 **fortgeschrieben auf Mai – Dezember 2023**
(Die Fortschreibung erfolgt eigenständig vom jeweiligen Verkehrsunternehmen)

Tarif:	Auswirkung Tarif Allgemein					Eingabe durch Verkehrsunternehmen					
Zeitraum	Sollerlöse										durchschnittl. Erlösveränd. 2019 - 2023 (informativ)
	Mai - Dezember 2019 ¹					Fortschreibung der Erlöse Mai - Dezember 2019 auf den Zeitraum Mai - Dezember 2023 ¹					
	Angabe ² Brutto/Netto:					Gesamterlöse (Netto)					
	Bitte auswählen	AV ³	VV ³	sonst.	A3	Bitte auswählen	AV ³	VV ³	sonst.	A6	
A1	A2b	A2c	A2d	[A6]=[A4]+[A2a]+[A2b]+[A2c]+[A2d]	A4	A5b	A5c	A5d	[A9]=[A7]+[A8a]+[A8b]+[A8c]+[A8d]	A7	
aus Abrechnung 2019	aus Abrechnung 2019	aus Abrechnung 2019	aus Abrechnung 2019	aus Abrechnung 2019	indiv.	aus Abrechnung 2019	aus Abrechnung 2019	aus Abrechnung 2019	aus Abrechnung 2019	aus Abrechnung 2019	
Zeitkarten					0,00 €					0,00 €	-
↳ Zeitkarten Erwachsene					0,00 €					0,00 €	-
↳ Zeitkarten Schüler, Freiverkauf					0,00 €					0,00 €	-
↳ Schulwegkostenträgerkarten					0,00 €					0,00 €	-
↳ Semesterticket Solidarbeitrag					0,00 €					0,00 €	-
↳ Semesterticket Aufpreis					0,00 €					0,00 €	-
Einzel- und Tageskarten											
↳ Einzelfahrkarten					0,00 €					0,00 €	-
↳ Ausgleichsleistungen BahnCard					0,00 €					0,00 €	-
↳ Tageskarten					0,00 €					0,00 €	-
↳ Bayernticket					0,00 €					0,00 €	-
Alternativ: Eingabe Gesamtsumme ⁴					0,00 €					0,00 €	-
Gesamt											
↳ Summe Zeit-, Einzel- und Tageskarten (brutto)											
↳ Summe Zeit-, Einzel- und Tageskarten (netto)	0,00 €	0,00 €	0,00 €	0,00 €	0,00 €	0,00 €	0,00 €	0,00 €	0,00 €	0,00 €	-
Betriebsleistungsänderung, Mehrverkehr & SGB IX											
↳ Berücksichtigung Betriebsleistungsänderung (Faktor = 1, Berechnung siehe Tabellenblatt Betriebsleistungsänderung)						0,00 €	0,00 €	0,00 €	0,00 €	0,00 €	-
↳ Berücksichtigung 1,3 % Mehrverkehr						0,00 €	0,00 €	0,00 €	0,00 €	0,00 €	-
↳ Berücksichtigung SGB IX						0,00 €	0,00 €	0,00 €	0,00 €	0,00 €	-

DTBY-Portal – Schlussantrag 2023

Kalkulationsschema - Sollerlöse

- Die Erlöse sind je **Fahrkartenart anzugeben**.
- Eine Eingabe der **Gesamtsumme** darf nur bei Verbundtarifen genutzt werden (wenn die Werte als Gesamtsumme von dem jeweiligen Verbund geliefert werden).

Tarif:	Auswirkung Tarif Allgemein					Eingabe durch Verkehrsunternehmen					
Zeitraum	Sollerlöse										durchschnittl. Erlösveränd. 2019 - 2023 (informativ)
	Mai - Dezember 2019 ¹					Fortschreibung der Erlöse Mai - Dezember 2019 auf den Zeitraum Mai - Dezember 2023 ¹					
	Angabe ² Brutto/Netto:		Gesamterlöse (Netto)			Bitte auswählen		Gesamterlöse (Netto)			
	Bitte auswählen	AV ³	VV ³	sonst.	A3	A4	AV ³	VV ³	sonst.	A5	
A1	A2b	A2c	A2d	[A6]=[A4]+[A2a]+[A2b]+[A2c]+[A2d]	Indiv.	A5b	A5c	A5d	[A9]=[A7]+[A8a]+[A8b]+[A8c]+[A8d]	[A10]=[A7]/[A4]	
aus Abrechnung 2019		aus Abrechnung 2019			aus Abrechnung 2019		aus Abrechnung 2019				
Zeitkarten											
↳ Zeitkarten Erwachsene					0,00 €					0,00 €	-
↳ Zeitkarten Schüler, Freiverkauf					0,00 €					0,00 €	-
↳ Schulwegkostenträgerkarten					0,00 €					0,00 €	-
↳ Semesterticket Solidarbeitrag					0,00 €					0,00 €	-
↳ Semesterticket Aufpreis					0,00 €					0,00 €	-
Einzel- und Tageskarten											
↳ Einzelfahrikarten					0,00 €					0,00 €	-
↳ Ausgleichsleistungen BahnCard					0,00 €					0,00 €	-
↳ Tageskarten					0,00 €					0,00 €	-
↳ Bayerticket					0,00 €					0,00 €	-
Alternativ: Eingabe Gesamtsumme⁴					0,00 €					0,00 €	-
Zusammen											
↳ Summe Zeit-, Einzel- und Tageskarten (brutto)											
↳ Summe Zeit-, Einzel- und Tageskarten (netto)	0,00 €	0,00 €	0,00 €	0,00 €	0,00 €	0,00 €	0,00 €	0,00 €	0,00 €	0,00 €	-
Betriebsleistungsänderung, Mehrverkehr & SGB IX											
↳ Berücksichtigung Betriebsleistungsänderung (Faktor = 1, Berechnung siehe Tabellenblatt Betriebsleistungsänderung)						0,00 €	0,00 €	0,00 €	0,00 €	0,00 €	-
↳ Berücksichtigung 1,3 % Mehrverkehr						0,00 €	0,00 €	0,00 €	0,00 €	0,00 €	-
↳ Berücksichtigung SGB IX						0,00 €				0,00 €	-

DTBY-Portal – Schlussantrag 2023

Kalkulationsschema - Sollerlöse

- Bei der Berechnung der Sollerlöse werden **Änderungen der Betriebsleistung** und **1,3 % Mehrverkehr** berücksichtigt.
- Angaben zur Änderung der Betriebsleistung werden in einem **separaten Tabellenblatt** abgefragt.

Tarif:	Auswirkung Tarif Allgemein				Eingabe durch Verkehrsunternehmen							
Zeitraum	Sollerlöse					Fortschreibung der Erlöse Mai - Dezember 2019 auf den Zeitraum Mai - Dezember 2023 ¹					durchschnittl. Erlösverbänd. 2019 - 2023 (informativ)	
	Mai - Dezember 2019 ¹					Bitte auswählen						
	Angabe ² Brutto/Netto:		Gesamterlöse (Netto)			AV ³		VV ³		sonst.		Gesamterlöse (Netto)
	Bitte auswählen	AV ³ A1	VV ³ A2b	sonst. A2c	sonst. A2d	A3	A4	A5b	A5c	A5d		A5
	aus Abrechnung 2019	aus Abrechnung 2019	[A6]=[A4]+[A2a]+ [A2b]+[A2c]+[A2d]		aus [A9]=[A7]+[A8a]+ [A8b]+[A8c]+[A8d]	indiv.	aus Abrechnung 2019		[A10]=[A7]/[A4]			
Zeitkarten												
↳ Zeitkarten Erwachsene					0,00 €					0,00 €	-	
↳ Zeitkarten Schüler, Freiverkauf					0,00 €					0,00 €	-	
↳ Schulwegkostenträgerkarten					0,00 €					0,00 €	-	
↳ Semesterticket Solidarbeitrag					0,00 €					0,00 €	-	
↳ Semesterticket Aufpreis					0,00 €					0,00 €	-	
Einzel- und Tageskarten												
↳ Einzelfahrkarten					0,00 €					0,00 €	-	
↳ Ausgleichsleistungen BahnCard					0,00 €					0,00 €	-	
↳ Tageskarten					0,00 €					0,00 €	-	
↳ Bayernticket					0,00 €					0,00 €	-	
Alternativ: Eingabe Gesamtsumme⁴					0,00 €					0,00 €	-	
Gesamt												
↳ Summe Zeit-, Einzel- und Tageskarten (brutto)												
↳ Summe Zeit-, Einzel- und Tageskarten (netto)	0,00 €	0,00 €	0,00 €	0,00 €	0,00 €	0,00 €	0,00 €	0,00 €	0,00 €	0,00 €	0,00 €	
Betriebsleistungsänderung, Mehrverkehr & SGB IX												
↳ Berücksichtigung Betriebsleistungsänderung (Faktor = 1, Berechnung siehe Tabellenblatt Betriebsleistungsänderung)						0,00 €	0,00 €	0,00 €	0,00 €	0,00 €	-	
↳ Berücksichtigung 1,3 % Mehrverkehr						0,00 €	0,00 €	0,00 €	0,00 €	0,00 €	-	
↳ Berücksichtigung SGB IX						0,00 €				0,00 €		

DTBY-Portal – Schlussantrag 2023

Kalkulationsschema – SGB IX

- Zur Berücksichtigung SGB IX müssen die erstattungsfähigen Einnahmen für den Zeitraum Mai - Dezember in die Zellen J76, K76 und L76 eingetragen werden.
- **Hinweis:** Es sind **Nettowerte** anzugeben. Weitere Informationen finden Sie im Leitfaden zur Abrechnung des Deutschlandtickets in Bayern (siehe Folie 3).

Angaben zur Berechnung SGB IX (netto) ⁶		
Mai - Dez 2019		Mai - Dez 2023
erstattungsfähige Einnahmen für SGB IX 2019	mit Tarifierhöhung fortgeschriebene Einnahmen aus 2019 auf 2023	Erstattungsfähige IST-Einnahmen 2023

DTBY-Portal – Schlussantrag 2023

Kalkulationsschema - Isterlöse

- Zur Erfassung der **Isterlöse** werden die Erlöse für den Zeitraum Mai – Dezember 2023 abgefragt.
- Analog zur Abfrage der Sollerlöse darf die Eingabe der **Gesamtsumme** nur zur Erfassung von Erlösen von Verbundtarifen erfolgen.
- Zur Berücksichtigung SGB IX** müssen die erstattungsfähigen Einnahmen 2023 in **Zelle L76** eingetragen werden.

Zeitraum	Isterlöse				
	Mai - Dezember 2023				
	Bitte auswählen				Gesamterlöse (Netto)
	B1	AV ² B2b	VV ² B2c	sonst. B2d	B3
aus Abrechnung 2023	aus Abrechnung 2023			[B3]=[B1]+[B2a]+ [B2b]+[B2c]+[B2d]	
Zeitkarten					
↳ Zeitkarten Erwachsene					0.00 €
↳ Zeitkarten Schüler, Freiverkauf					0.00 €
↳ Schulwegkostenträgerkarten					0.00 €
↳ 365€-Schülerticket					0.00 €
↳ Semesterticket Solidarbeitrag					0.00 €
↳ Semesterticket Aufpreis					0.00 €
Deutschlandticket³					
↳ Normalpreis					0.00 €
↳ davon Bayerisches Ermäßigungsticket					0.00 €
↳ Jobticket					0.00 €
Einzel- und Tageskarten					
↳ Einzelfahrkarten					0.00 €
↳ Ausgleichsleistungen BahnCard					0.00 €
↳ Tageskarten					0.00 €
↳ Bayernticket					0.00 €
Alternativ: Eingabe Gesamtsumme⁴					0.00 €
↳ davon Deutschlandticket ⁵					
↳ Normalpreis					0.00 €
↳ davon Bayerisches Ermäßigungsticket					0.00 €
↳ Jobticket					0.00 €
Gesamt					
↳ Summe Zeit-, Einzel- und Tageskarten (brutt)					
↳ Summe Zeit-, Einzel- und Tageskarten (netto)	0.00 €	0.00 €	0.00 €	0.00 €	0.00 €
↳ davon Deutschlandticket (netto)	0.00 €		0.00 €	0.00 €	0.00 €
SGB IX					
↳ Berücksichtigung SGB IX	0.00 €				0.00 €

DTBY-Portal – Schlussantrag 2023

Differenz Ist – Soll-Erlöse

- Die Berechnung der **Differenz** von Ist- zu Soll-Erlösen erfolgt automatisiert.
- Für jede Fahrkartenart wird die **absolute und prozentuale Erlösveränderung** berechnet.
- Alle Ergebnisse werden als **Nettowerte** ausgegeben.

Zeitraum	Differenz Ist - Soll-Erlöse					
	Mai - Dezember 2023					
	Bitte auswählen	AV ²	VV ²	sonst.	Gesamterlöse (Netto)	Erlösänderung durch Einführung D-Ticket
	C1	C2b	C2c	C2d	C3	C4
	[C1]=[B1]-[A4]			[C2]=[B2x]-[A5x]	[C3]=[A6]-[B3]	[C4]=[C3]/[A6]
Zeitkarten						
↳ Zeitkarten Erwachsene	0.00 €	0.00 €	0.00 €	0.00 €	0.00 €	0.0%
↳ Zeitkarten Schüler, Freiverkauf	0.00 €	0.00 €	0.00 €	0.00 €	0.00 €	0.0%
↳ Schulwegkostenträgerkarten	0.00 €	0.00 €	0.00 €	0.00 €	0.00 €	0.0%
↳ 365€-Schülerticket	0.00 €	0.00 €	0.00 €	0.00 €	0.00 €	n.b.
↳ Semesterticket Solidarbeitrag	0.00 €	0.00 €	0.00 €	0.00 €	0.00 €	0.0%
↳ Semesterticket Aufpreis	0.00 €	0.00 €	0.00 €	0.00 €	0.00 €	0.0%
Deutschlandticket						
↳ Normalpreis	0.00 €		0.00 €	0.00 €	0.00 €	n.b.
↳ davon Bayerisches Ermäßigungsticket	0.00 €		0.00 €	0.00 €	0.00 €	n.b.
↳ Jobticket	0.00 €		0.00 €	0.00 €	0.00 €	n.b.
Einzel- und Tageskarten						
↳ Einzelfahrkarten	0.00 €	0.00 €	0.00 €	0.00 €	0.00 €	0.0%
↳ Ausgleichsleistungen BahnCard	0.00 €				0.00 €	0.0%
↳ Tageskarten	0.00 €	0.00 €	0.00 €	0.00 €	0.00 €	0.0%
↳ Bayerticket	0.00 €	0.00 €	0.00 €	0.00 €	0.00 €	0.0%
Gesamt						
↳ Summe Zeit-, Einzel- und Tageskarten (brutt)						
↳ Summe Zeit-, Einzel- und Tageskarten (netto)	0.00 €	0.00 €	0.00 €	0.00 €	0.00 €	-
↳ davon Deutschlandticket (netto)	0.00 €		0.00 €	0.00 €	0.00 €	n.b.
Betriebsleistungsänderung, Mehrverkehr & SGB IX						
↳ Berücksichtigung Betriebsleistungsänderung	0.00 €	0.00 €	0.00 €	0.00 €	0.00 €	-
↳ Berücksichtigung 1,3 % Mehrverkehr	0.00 €	0.00 €	0.00 €	0.00 €	0.00 €	-
↳ Berücksichtigung SGB IX	0.00 €				0.00 €	-

DTBY-Portal – Schlussantrag 2023

Übersicht Kalkulationsschema

Das Kalkulationsschema beinhaltet Tabellenblätter zur Berechnung der **Betriebsleistungsänderung**, der **Vertriebsumstellungspauschale**, der **Kontrollpauschale** sowie **reduzierten oder ersparten Provisionen aus Fremdvertrieb**.

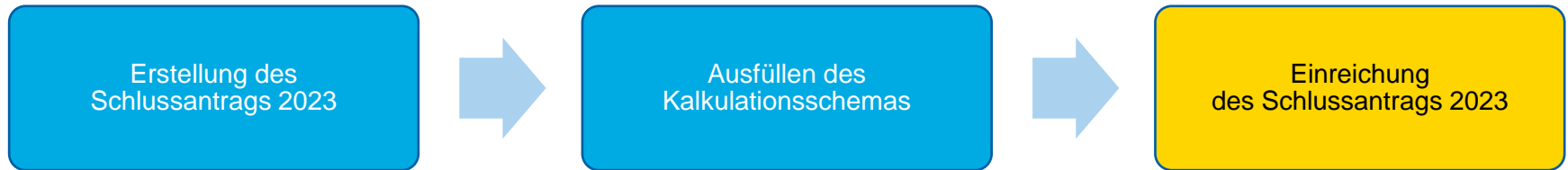
- Die Eingabe der Daten erfolgt schrittweise nach einem **vordefinierten Prozess**.
- Die Angaben müssen mit **Nachweisen** belegt werden.

Berechnung des Betriebsleistungsfaktors:		
Schritt	Fragestellung	Antwort
1	Liegt eine Änderung des Verkehrsangebots bezogen auf das betrachtete Teilnetz vor?	
2	Wie hoch war das Angebotsvolumen im Jahr 2019 (Tatsächlich erbrachte Fahrplan-km/Jahr) ¹	
3	Wie hoch war das Angebotsvolumen im Jahr 2023 (Tatsächlich erbrachte Fahrplan-km/Jahr) ¹	
4	Wie hoch ist das im Betrachtungszeitraum von anderen Betreibern oder Teilnetzen übernommene/abgegebene Angebotsvolumen? (Fahrplan-km/Jahr; beim Rückgang ist ein negativer Wert einzugeben)	
5	Leistungsänderung zwischen 2023 und 2019 (Angabe in Fahrplan-km/Jahr)	0
6	Leistungsänderung zwischen 2023 und 2019 (Angabe in %)	0.0%
7	Anteil der Leistungsänderung durch Betreiber- oder Teilnetzwechsel (Angabe in %)	0.0%
8	Wurde der Betreiber- oder Teilnetzwechsel in den Sollerlösen durch entsprechende Neuuzuordnung der Tarifierlöse zwischen den betroffenen Netzen bereits berücksichtigt?	
9	Von welchem Verkehrsunternehmen wurde das Verkehrsangebot übernommen?	
10	Betriebsleistungsfaktor zur Berücksichtigung von Änderungen des Verkehrsangebots ²	1.00

Berechnung der Vertriebsumstellungspauschale:		
Schritt	Fragestellung	Antwort
1	Liegen erhöhte Ausgaben für die Anpassung der Vertriebsprozesse zur Einführung des Deutschlandtickets bezogen auf das betrachtete Teilnetz vor?	
2	Wurden bis Einführung des Deutschlandtickets Erlöse aus Abo-Zeitkarten oder Semestertickets erzielt?	
3	Anzahl zum Stichtag 30. April 2023 gebundene Abonnements-Kunden (Abonnements sind Zeitfahrkarten mit einer zeitlichen Gültigkeit von mehr als einem Monat außer Semestertickets)	
4	Anzahl verkaufte und zum Stichtag 30. April 2023 gültige Semestertickets	
5	Anzahl Monatskarten, die im Zeitraum 1. Mai 2022 bis 30. April 2023 nachweislich mindestens viermal an denselben Kunden oder dieselbe Kundin verkauft wurden	
6	Wie viel Prozent des Abo-Kundenbestands vom 30. April 2023 hat am 31. Dezember ein Deutschlandticket-Abo bei Ihnen bezogen (Inkl. Deutschlandticket-Job, Ermäßigungsticket)?	
7	Umstellungspauschale je Abo	0.00 €
8	Umstellungspauschale Abo Gesamt	0.00 €

DTBY-Portal – Schlussantrag 2023

Prozess der Antragstellung der Verkehrsunternehmen



DTBY-Portal – Schlussantrag 2023


Prozess der Antragstellung der Verkehrsunternehmen

- Um den Schlussantrag über das DTBY-Portal einzureichen, **müssen folgende Unterlagen hochgeladen werden:**
 1. **Kalkulationsschema**
 2. **Ausgefüllter Schlussantrag 2023**
 3. **Nachweis Überkompensationskontrolle**
- **Hinweis:** Das Antragsdokument kann **erst nach dem Hochladen des Kalkulationsschemas** generiert werden!
- **Weitere erforderliche Nachweisdokumente** können hochgeladen werden (siehe Folie 3).

DTBY-Portal – Schlussantrag 2023

Schritt 1 – Kalkulationsschema hochladen

- Mit Klick auf das  Symbol öffnet sich die Detailansicht des Teilnetzantrags.

 DTBY-Portal Logout (Danila Perevezentsev)

Startseite Stammdaten Grunddaten Anträge und Bewilligungen

DTBY-PORTAL: (TEIL-)NETZ-ANTRÄGE FÜR ABRECHNUNGSPERIODE 7 - SCHLUSSANTRAG 2023



Suchen

(Teil-)Netz Aufgabenträger Organisation Ersteller Status

Zurücksetzen

[Zurück](#) **Hinweis: Es muss für jedes (Teil-)Netz, für das eine Ausgleichsleistung in 2023 beantragt worden ist, ein Schlussantrag erstellt werden.** [Erstellen](#)

Zeige 1-1 von 1 Eintrag.

Id ▲	(Teil-)Netz	Organisation	Aufgabenträger	Status	Ausgleichsbetrag (gesamt)	Summe Zahlungen 2023	verbleibender Zahlungsbetrag (netto)	Erstellt von	Optionen
3795	5 - Testnetz	299 - TVU	90002 - TAT	In Bearbeitung				Danila Perevezentsev	 
Alle: davon bestätigt: davon abgelehnt: davon offen:									

DTBY-Portal – Schlussantrag 2023

Schritt 1 – Kalkulationsschema hochladen

- Durch Klicken auf „**Datei hochladen**“ sollte zunächst das **ausgefüllte Kalkulationsschema** hochgeladen werden. Im Anschluss können über diese Ansicht weitere Antragsdokumente eingereicht werden (siehe Folie 35 ff).

The screenshot shows the DTBY-Portal interface. At the top left is the BEG logo. To its right are two dropdown menus: 'DTBY-Portal' and '901 - Intraplan Consult GmbH'. Further right is a 'Logout (Danila Perevezentsev)' link. Below these are navigation links: 'Startseite', 'Stammdaten', 'Grunddaten', and 'Anträge und Bewilligungen'. A blue header bar contains the text 'DTBY-PORTAL: DATEI DER ORGANISATION TESTUNTERNEHMEN'. Below the header, there are three buttons: 'Zurück', 'Kalkulationsschema generieren', and 'Mehrfachupload Nachweise'. The 'Datei hochladen' button is highlighted with a red border. Below the buttons is a table with the following data:

Id	3801
(Teil-)Netz	5 - Testnetz
Aufgabenträger	90002 - Test-AT
Organisation	299 - Testunternehmen
Kommentar Freigabe (durch AT)	
Erstellt am	18.10.2024, 10:15:26
Erstellt von	Robert Havemann
Eingereicht am	
Verzicht auf Billigkeitsleistung?	Nein
Test	Nein

DTBY-Portal – Schlussantrag 2023

Schritt 1 – Kalkulationsschema hochladen

- Im neu geöffneten Fenster soll zunächst das **Kalkulationsschema** hochgeladen werden. Die weiteren Antragsdokumente folgen in einem späteren Schritt.
- Im Feld **Dateityp** muss „**Kalkulationsschema**“ ausgewählt und die Datei angehängt werden.

The screenshot shows a light blue form with the following fields:



- Dateityp ***: A dropdown menu with "Kalkulationsschema" selected.
- Datei ***: A file selection button labeled "Durchsuchen..." followed by the filename "Kalkulationsschema_Testnetz.xlsx".
- Dateiaustausch für:**: A dropdown menu with "3795 - Testnetz" selected.
- Betrag (im Format xxxxxxx,xx)**: An empty text input field.
- Bezeichnung (Nachweisdokument)**: An empty text input field.
- Kommentar**: A large empty text area with a diagonal line icon in the bottom right corner.

Abbrechen

Hochladen

DTBY-Portal – Schlussantrag 2023

Schritt 1 – Kalkulationsschema hochladen

- Die hochgeladene Datei wird in der Detailansicht unten **im Bereich „Dateiaustausch“** angezeigt.
- **Eine korrigierte Version** kann über  hochgeladen werden, wodurch wird die alte Version überschrieben wird.
- Bitte melden Sie sich direkt beim Support (support_dtby@intraplan.de), wenn eine Datei gelöscht werden muss.
- Die hochgeladene Datei kann über  heruntergeladen werden.

Dateiaustausch						
Zeige 1-1 von 1 Eintrag.						
Dateiaustausch-ID	Version	Dateiaustausch-Typ	Titel	Dateiname	Kommentar	Optionen
5649	1	Kalkulationsschema		Kalkulationsschema_Testnetz_2.xlsx		  

Zurück

Datei hochladen

- Mit Klick auf „**Zurück**“ gelangen Sie zur **Übersicht der Schlussanträge 2023**.

DTBY-Portal – Schlussantrag 2023

Schritt 2 – Antragsdokument herunterladen

- Mit Klick auf das  Symbol kann **das Antragsdokument** heruntergeladen werden.

 DTBY-Portal Logout (Danila Perevezentsev)

Startseite Stammdaten Grunddaten **Anträge und Bewilligungen**

DTBY-PORTAL: (TEIL-)NETZ-ANTRÄGE FÜR ABRECHNUNGSPERIODE 7 - SCHLUSSANTRAG 2023

Suchen

(Teil-)Netz Aufgabenträger Organisation Ersteller Status

Zurücksetzen

[Zurück](#) **Hinweis: Es muss für jedes (Teil-)Netz, für das eine Ausgleichsleistung in 2023 beantragt worden ist, ein Schlussantrag erstellt werden.** [Erstellen](#)

Zeige 1-1 von 1 Eintrag.

Id ▲	(Teil-)Netz	Organisation	Aufgabenträger	Status	Ausgleichsbetrag (gesamt)	Summe Zahlungen 2023	verbleibender Zahlungsbetrag (netto)	Erstellt von	Optionen
3795	5 - Testnetz	299 - TVU	90002 - TAT	In Bearbeitung	51.560,00 €	40.000,00 €	11.560,00 €	Danila Perevezentsev	  
Alle: davon bestätigt: davon abgelehnt: davon offen:							11.560,00 €		

DTBY-Portal – Schlussantrag 2023

Schritt 2 – Antragsdokument herunterladen

- Das generierte Antragsdokument wird automatisch mit den im Portal vorhandenen Informationen des Verkehrsunternehmens **ausgefüllt**.
- Die im **Kalkulationsschema** berechneten **Beträge werden ebenfalls automatisch übernommen**.
- **Bitte prüfen** Sie die Werte detailliert und melden sich bei Korrekturbedarf direkt beim Support (support_dtby@intraplan.de).

Textbaustein Verkehrsunternehmen

Antrag auf Gewährung einer Leistung im Zusammenhang mit der Einführung des Deutschlandtickets im bayerischen ÖPNV der Verkehrsunternehmen¹ gegenüber dem Aufgabenträger

(Hinweis: Die Textbausteine dienen lediglich als Hilfestellung. Die konkrete Form der Antragstellung ist mit der zuständigen Genehmigungsbehörde abzustimmen.)

Antrag für den Zeitraum 1. Mai bis 31. Dezember 2023

1. Vertretungsberechtigte/r des Verkehrsunternehmens (= Antragsteller)

Verkehrsunternehmen (= Antragsteller)		
Verkehrsunternehmen (= Antragsteller)		
Strasse und Hausnummer	Postleitzahl PLZ	Ort
Vertretungsberechtigter des Verkehrsunternehmens Vertretungsberechtigte/r		
Telefon Telefonnummer	Telefax	
E-Mail-Adresse		

2. Bankverbindung

Kreditinstitut	Kontoinhaber
IBAN	BIC

3. Angaben zur Ausgleichsleistung

Bitte Zutreffendes ankreuzen:

- Ich habe keine Leistung zum Ausgleich im Zusammenhang mit dem Deutschlandticket im bayerischen ÖPNV beantragt. Ich vertreibe selbst keine Deutschlandtickets, erhalte keine **Zuschreibungen** aus Deutschlandticket-Verkäufen durch einen Verbund, eine Tarifgemeinschaft oder eine Vertriebskooperation und muss daher auch keinen Schlussantrag stellen bzw. Nachweise einreichen.


Achtung: Es ist zu beachten, dass von jedem Verkehrsunternehmen/Erlösverantwortlichen, das/der das Deutschlandticket vertreibt und/oder **Zuschreibungen** aus Deutschlandticket-Verkäufen durch einen Verbund, eine Tarifgemeinschaft oder eine Vertriebskooperation erhalten hat, ein Kalkulationsschema mit Soll- und Ist-Einnahmen sowie Angaben zum Deutschlandticket einzureichen ist, auch wenn keine Leistung zum Ausgleich von Schäden im Zusammenhang mit dem Deutschlandticket im bayerischen ÖPNV beantragt wurde.

¹ Dieses Formular kann auch von erlösverantwortlichen Aufgabenträgern genutzt werden.

DTBY-Portal – Schlussantrag 2023

Schritt 3 – Antragsdokumente hochladen

- Mit Klick auf das  Symbol öffnet sich die Detailansicht des Teilnetzantrags

 DTBY-Portal Logout (Danila Perevezentsev)

Startseite Stammdaten Grunddaten Anträge und Bewilligungen

DTBY-PORTAL: (TEIL-)NETZ-ANTRÄGE FÜR ABRECHNUNGSPERIODE 7 - SCHLUSSANTRAG 2023




Suchen

(Teil-)Netz Aufgabenträger Organisation Ersteller Status

Zurücksetzen

[Zurück](#) **Hinweis: Es muss für jedes (Teil-)Netz, für das eine Ausgleichsleistung in 2023 beantragt worden ist, ein Schlussantrag erstellt werden.** [Erstellen](#)

Zeige 1-1 von 1 Eintrag.

Id ▲	(Teil-)Netz	Organisation	Aufgabenträger	Status	Ausgleichsbetrag (gesamt)	Summe Zahlungen 2023	verbleibender Zahlungsbetrag (netto)	Erstellt von	Optionen
3795	5 - Testnetz	299 - TVU	90002 - TAT	In Bearbeitung	51.560,00 €	40.000,00 €	11.560,00 €	Danila Perevezentsev	  
Alle: davon bestätigt: davon abgelehnt: davon offen:							11.560,00 €		

DTBY-Portal – Schlussantrag 2023

Schritt 3 – Antragsdokumente hochladen

- Durch Klicken auf „**Datei hochladen**“ können nun die **Antragsdokumente** hochgeladen werden

The screenshot shows the DTBY-Portal interface. At the top left is the BEG logo. To its right are two dropdown menus: 'DTBY-Portal' and '901 - Intraplan Consult GmbH'. Further right is a 'Logout (Danila Perevezentsev)' link. Below these are navigation links: 'Startseite', 'Stammdaten', 'Grunddaten', and 'Anträge und Bewilligungen'. A blue banner across the middle reads 'DTBY-PORTAL: DATEI DER ORGANISATION TESTUNTERNEHMEN'. Below the banner, there are several buttons: 'Zurück', 'Kalkulationsschema generieren', 'Antrag generieren', 'Mehrfachupload Nachweise', and 'Datei hochladen' (which is highlighted with a red border). Below the buttons is a table with the following data:

Id	3801
(Teil-)Netz	5 - Testnetz
Aufgabenträger	90002 - Test-AT
Organisation	299 - Testunternehmen
Kommentar Freigabe (durch AT)	
Erstellt am	18.10.2024, 10:15:26
Erstellt von	Robert Havemann
Eingereicht am	
Verzicht auf Billigkeitsleistung?	Nein
Test	Nein

DTBY-Portal – Schlussantrag 2023

Schritt 3 – Antragsdokumente hochladen

- Im neu geöffneten Fenster kann das **Antragsformular** hochgeladen werden.
- **Im Feld Dateityp** muss „Antrag“ ausgewählt und die Datei angehängt werden.
- **Der verbleibende Auszahlungsbetrag 2023** ist im vorgegebenen Format einzugeben. Der Wert befindet sich **auf der zweiten Seite des Schlussantrags** (Zeile 8).

Dateityp *

Antrag

Datei *

Durchsuchen... Keine Datei ausgewählt.

Dateiaustausch für:

3795 - Testnetz

Betrag (im Format xxxxxxx,xx)

11560

Bezeichnung (Nachweisdokument)



Kommentar







Abbrechen

Hochladen

DTBY-Portal – Schlussantrag 2023

Schritt 3 – Antragsdokumente hochladen

- Die hochgeladene Datei wird in der Detailansicht unten **im Bereich „Dateiaustausch“** angezeigt.
- **Eine korrigierte Version** kann über  hochgeladen werden, wodurch wird die alte Version überschrieben wird.
- Bitte melden Sie sich direkt beim Support (support_dtby@intraplan.de), wenn eine Datei gelöscht werden muss.
- Die hochgeladene Datei kann über  heruntergeladen werden.

Dateiaustausch						
Zeige 1-2 von 2 Einträgen.						
Dateiaustausch-ID	Version	Dateiaustausch-Typ	Titel	Dateiname	Kommentar	Optionen
5649	1	Kalkulationsschema		Kalkulationsschema_Testnetz_2.xlsx		  
5650	1	Antrag		Beispieldatei.pdf		  


Zurück


Datei hochladen

- Mit Klick auf **„Zurück“** gelangen Sie zur **Übersicht der Ausgleichsanträge 2023**.

DTBY-Portal – Schlussantrag 2023

Schritt 4 – Nachweisdokumente hochladen

- Mit Klick auf das  Symbol lässt sich die Tabelle **Leistungen aus AV** herunterladen.
- Diese Vorlage kann bei Bedarf ausgefüllt und hochgeladen werden.

 DTBY-Portal Logout (Danila Perevezentsev)

Startseite Stammdaten Grunddaten Anträge und Bewilligungen

DTBY-PORTAL: (TEIL-)NETZ-ANTRÄGE FÜR ABRECHNUNGSPERIODE 7 - SCHLUSSANTRAG 2023





Suchen

(Teil-)Netz Aufgabenträger Organisation Ersteller Status

Zurücksetzen

[Zurück](#) **Hinweis: Es muss für jedes (Teil-)Netz, für das eine Ausgleichsleistung in 2023 beantragt worden ist, ein Schlussantrag erstellt werden.** [Erstellen](#)

Zeige 1-1 von 1 Eintrag.

Id	(Teil-)Netz	Organisation	Aufgabenträger	Status	Ausgleichsbetrag (gesamt)	Summe Zahlungen 2023	verbleibender Zahlungsbetrag (netto)	Erstellt von	Optionen
3795	5 - Testnetz	299 - TVU	90002 - TAT	In Bearbeitung	51.560,00 €	40.000,00 €	11.560,00 €	Danila Perevezentsev	   
Alle:							11.560,00 €		
davon bestätigt:									
davon abgelehnt:									
davon offen:									

DTBY-Portal – Schlussantrag 2023

Schritt 4 – Nachweisdokumente hochladen

- Mit Klick auf das  Symbol öffnet sich die Detailansicht des Teilnetzantrags.

 DTBY-Portal Logout (Danila Perevezentsev)

Startseite Stammdaten Grunddaten Anträge und Bewilligungen

DTBY-PORTAL: (TEIL-)NETZ-ANTRÄGE FÜR ABRECHNUNGSPERIODE 7 - SCHLUSSANTRAG 2023


Suchen

(Teil-)Netz Aufgabenträger Organisation Ersteller Status

Zurücksetzen

[Zurück](#) **Hinweis: Es muss für jedes (Teil-)Netz, für das eine Ausgleichsleistung in 2023 beantragt worden ist, ein Schlussantrag erstellt werden.** [Erstellen](#)

Zeige 1-1 von 1 Eintrag.

Id ▲	(Teil-)Netz	Organisation	Aufgabenträger	Status	Ausgleichsbetrag (gesamt)	Summe Zahlungen 2023	verbleibender Zahlungsbetrag (netto)	Erstellt von	Optionen
3795	5 - Testnetz	299 - TVU	90002 - TAT	In Bearbeitung	51.560,00 €	40.000,00 €	11.560,00 €	Danila Perevezentsev	   
Alle: davon bestätigt: davon abgelehnt: davon offen:							11.560,00 €		

DTBY-Portal – Schlussantrag 2023

Schritt 4 – Nachweisdokumente hochladen

- Durch Klicken auf „**Mehrfachupload Nachweise**“ können mehrere **Nachweisdokumente** gleichzeitig hochgeladen werden.

The screenshot shows the DTBY-Portal interface. At the top left is the BEG logo. To its right are two dropdown menus: 'DTBY-Portal' and '901 - Intraplan Consult GmbH'. Further right is a 'Logout (Danila Perevezentsev)' link. Below these are navigation links: 'Startseite', 'Stammdaten', 'Grunddaten', and 'Anträge und Bewilligungen'. A blue header bar contains the text 'DTBY-PORTAL: DATEI DER ORGANISATION TESTUNTERNEHMEN'. Below the header, there are four buttons: 'Zurück', 'Kalkulationsschema generieren', 'Antrag generieren', and 'Mehrfachupload Nachweise' (which is highlighted with a red border), and 'Datei hochladen'. Below the buttons is a table with the following data:

Id	3801
(Teil-)Netz	5 - Testnetz
Aufgabenträger	90002 - Test-AT
Organisation	299 - Testunternehmen
Kommentar Freigabe (durch AT)	
Erstellt am	18.10.2024, 10:15:26
Erstellt von	Robert Havemann
Eingereicht am	
Verzicht auf Billigkeitsleistung?	Nein
Test	Nein

DTBY-Portal – Schlussantrag 2023

Schritt 4 – Nachweisdokumente hochladen

- Im Hinweistext oben kann eine **Auflistung der erforderlichen Nachweise** heruntergeladen werden.
- **Im Feld „Dateityp“** muss der Nachweistyp aus der Liste ausgewählt und die Datei angehängt werden.
- Bei Bedarf können durch Klicken auf **„Neu“** auch **weitere Nachweisdokumente** hinzugefügt werden.
- Anschließend können mit **„Hochladen“** alle ausgewählten Nachweisdokumente hochgeladen werden.
- Für Informationen **zur Korrektur** oder dem **Löschen einer Datei** siehe Folie 38.

Für Hinweise und Erläuterungen zu den Nachweisen wird auf die Aufstellungen im Kapitel 6 des Leitfadens zur Abrechnung des Deutschlandtickets in Bayern verwiesen. Ebenso finden Sie eine Auflistung der erforderlichen Nachweise im folgenden Dokument: [Erforderliche Dokumente als.pdf](#)

Dateityp	Datei	Bezeichnung	Kommentar	Optionen
Nachweis Leistungen AV	Durchsuchen... Keine Datei ausgewählt.			-
Nachweis Betriebsleistung	Durchsuchen... Keine Datei ausgewählt.			-
Nachweis Überkompensationskontrolle	Durchsuchen... Keine Datei ausgewählt.			-
				Neu









Abbrechen

Hochladen

DTBY-Portal – Schlussantrag 2023

Schritt 4 – Nachweisdokumente hochladen

- Wenn im Bereich „Dateiaustausch“ die drei Pflichtdateien angezeigt werden, kann der Schlussantrag eingereicht werden.

Dateiaustausch						
Zeige 1-4 von 4 Einträgen.						
Dateiaustausch-ID	Version	Dateiaustausch-Typ	Titel	Dateiname	Kommentar	Optionen
9411	1	Kalkulationsschema		Kalkulationsschema_Testnetz.xlsx		 
9412	1	Antrag		Beispieldatei.pdf		 
9413	2	Nachweis: Leistungen aus AV		Beispieldatei.pdf		 
9414	1	Nachweis: Überkompensationskontrolle		Beispieldatei.pdf		 


Zurück


Datei hochladen

- Mit Klick auf „Zurück“ gelangen Sie zur **Übersicht der Schlussanträge 2023**.

DTBY-Portal – Schlussantrag 2023

Schritt 4 – Schlussantrag einreichen

- Durch Klicken auf  kann der Schlussantrag 2023 eingereicht werden. Eine Bearbeitung des Antrags ist dann nicht mehr möglich.

 DTBY-Portal Logout (Danila Perevezentsev)

[Startseite](#) [Stammdaten](#) [Grunddaten](#) [Anträge und Bewilligungen](#)

DTBY-PORTAL: (TEIL-)NETZ-ANTRÄGE FÜR ABRECHNUNGSPERIODE 7 - SCHLUSSANTRAG 2023




Suchen

(Teil-)Netz Aufgabenträger Organisation Ersteller Status

[Zurücksetzen](#) [Suche](#)

[Zurück](#) **Hinweis: Es muss für jedes (Teil-)Netz, für das eine Ausgleichsleistung in 2023 beantragt worden ist, ein Schlussantrag erstellt werden.** [Erstellen](#)

Zeige 1-1 von 1 Eintrag.

Id ▲	(Teil-)Netz	Organisation	Aufgabenträger	Status	Ausgleichsbetrag (gesamt)	Summe Zahlungen 2023	verbleibender Zahlungsbetrag (netto)	Erstellt von	Optionen
3795	5 - Testnetz	299 - TVU	90002 - TAT	In Bearbeitung	51.560,00 €	40.000,00 €	11.560,00 €	Danila Perevezentsev	  
Alle: davon bestätigt: davon abgelehnt: davon offen:							11.560,00 €		

DTBY-Portal – Schlussantrag 2023

Schritt 4 – Schlussantrag einreichen

- Wenn alle nötigen Dateien vorhanden sind, müssen Sie im letzten Schritt **die Richtigkeit und Vollständigkeit der Angaben bestätigen**.

✕

Schlussantrag einreichen

Hiermit bestätige ich die Richtigkeit und Vollständigkeit der Angaben im Schlussantrag für das Deutschlandticket 2023.

Abbrechen **Bestätigen**

DTBY-Portal – Schlussantrag 2023

Schritt 4 – Schlussantrag einreichen

- Danach ändert sich der Status auf „**Offen – Antrag in Prüfung**“ und die **Nachrichtenempfänger des (Teil-)Netzes sowie der entsprechende Aufgabenträger** werden per E-Mail benachrichtigt.

The screenshot shows the DTBY-Portal interface. At the top, there is a navigation bar with the BEG logo, a dropdown menu for 'DTBY-Portal', a search box containing '299 - Testunternehmen', and a 'Logout (Danila Perevezentsev)' link. Below this is a menu with 'Startseite', 'Stammdaten', 'Grunddaten', and 'Anträge und Bewilligungen'. A blue banner displays 'DTBY-PORTAL: (TEIL-)NETZ-ANTRÄGE FÜR ABRECHNUNGSPERIODE 7 - SCHLUSSANTRAG 2023'. The main area features a search form with fields for '(Teil-)Netz', 'Aufgabenträger', 'Organisation', 'Ersteller', and 'Status', along with 'Zurücksetzen' and 'Suche' buttons. Below the search form, a red warning message states: 'Hinweis: Es muss für jedes (Teil-)Netz, für das eine Ausgleichsleistung in 2023 beantragt worden ist, ein Schlussantrag erstellt werden.' A 'Zurück' link and an 'Erstellen' button are also present. A table below shows the search results for 1 entry. The 'Status' column for the entry is highlighted with a red box.

Id ▲	(Teil-)Netz	Organisation	Aufgabenträger	Status	Ausgleichsbetrag (gesamt)	Summe Zahlungen 2023	verbleibender Zahlungsbetrag (netto)	Erstellt von	Optionen
3795	5 - Testnetz	299 - TVU	90002 - TAT	Offen - Antrag in Prüfung	51.560,00 €	40.000,00 €	11.560,00 €	Danila Perevezentsev	
Alle:							11.560,00 €		
davon bestätigt:									
davon abgelehnt:									
davon offen:							11.560,00 €		